



Совместное предприятие общество с ограниченной ответственностью «Паркерпласт»

## ДЕКЛАРАЦИЯ



О СОЗДАНИИ И РАЗМЕЩЕНИИ ЦИФРОВЫХ ЗНАКОВ (ТОКЕНОВ) PARKERPLAST\_(RUB\_153)  
(выпуск ICO № 153 в российских рублях)

г. Минск, 2021



## СОДЕРЖАНИЕ

1. Глоссарий.....	3
2. Общая информация о СП ООО «Паркерпласт» (далее – «Заказчик ICO»).....	4
3. Состояние рынка животноводства, кормов и кормовых добавок .....	5
4. Стратегия маркетинга СП ООО «Паркерпласт» .....	15
5. Характеристики эмитируемых Токенов.....	21
6. Количество эмитируемых Токенов, номинал, объем выпуска.....	21
7. Способ размещения Токенов .....	21
8. Срок размещения и период обращения Токенов .....	21
9. Порядок приобретения Токенов .....	21
10. Цена Токенов при размещении .....	22
11. Основания, по которым эмиссия Токенов может быть признана несостоявшейся.....	22
12. Порядок расчета и выплаты дохода по Токенам.....	22
13. Условия и порядок досрочного погашения Токенов.....	24
14. Порядок и сроки погашения Токенов ICO .....	25
Раскрытие информации.....	25
15. О реестре блоков транзакций (блокчейне).....	25
16. Информация о Заказчике ICO.....	25
17. Информация о финансово-хозяйственной деятельности Заказчика ICO.....	26
18. Информация об Организаторе ICO .....	33
19. «Якорный» инвестор .....	33
20. Риски, которым подвергается заказчик ICO .....	34
21. Информация об учредителях (участниках) и отдельных должностных лицах заказчика ICO .....	34
22. Ограничения передачи Токенов от их первых владельцев иным лицам.....	35
23. Обеспечение исполнения обязательств по Токенам.....	35
24. О фактах нарушения обязательств по цифровым знакам (Токенам) .....	36

## 1. ГЛОССАРИЙ

**Блокчейн** – выстроенная на основе заданных алгоритмов в распределенной децентрализованной информационной системе, использующей криптографические методы защиты информации, последовательность блоков с информацией о совершенных в такой системе операциях.



**Декларация «White Paper» (далее - Декларация)** – документ, содержащий сведения о деятельности, для которой привлекаются инвестиции посредством размещения Токенов, и компании, планирующей ее осуществлять.

**Заказчик ICO** – компания СП ООО «Паркерпласт», обратившаяся к Организатору ICO за оказанием услуг, связанных с созданием и размещением Токенов.

**Инвесторы** – физические и юридические лица – резиденты и нерезиденты Республики Беларусь, зарегистрированные в установленном порядке в информационной системе Организатора ICO.

**Организатор ICO** – ООО «ДФС» – резидент Парка высоких технологий, в бизнес-проекте которого указан вид деятельности, предусматривающий оказание услуг, связанных с созданием и размещением Токенов с использованием сети Интернет, включая услуги по продвижению Токенов, консультационные и иные сопутствующие услуги; оператор криптоплатформы в значении Декрета Президента Республики Беларусь №8 «О развитии цифровой экономики» от 21 декабря 2017 г.

**Токен** – цифровой знак, представляющий собой запись в реестре блоков транзакций (блокчейне), иной распределенной информационной системе, которая удостоверяет наличие у владельца цифрового знака (Токена) прав на объекты гражданских прав и (или) является криптовалютой.

**ICO** – первичное размещение цифровых знаков (Токенов) – форма привлечения инвестиций в виде продажи инвесторам фиксированного количества цифровых знаков (Токенов), полученных разовой или ускоренной эмиссией, или форма первичного предложения цифровых знаков (Токенов).

**Stable Coin (RUB.sc, BYN.sc)** – цифровой знак (Токен), используемый в качестве единицы расчета для совершения операций в информационной системе Организатора ICO, который удостоверяет наличие у его владельца прав на определенное при его создании и размещении количество денежных средств в белорусских рублях или иностранной валюте. Номинальная стоимость одного Stable Coin равна сумме денежных средств в белорусских рублях или иностранной валюте, права на которую он удостоверяет.



## 2. ОБЩАЯ ИНФОРМАЦИЯ О СП ООО «ПАРКЕРПЛАСТ» (ДАЛЕЕ - «ЗАКАЗЧИК ИСО»)

СП ООО «Паркерпласт» работает на рынке Республики Беларусь более 20 лет и является успешным агропромышленным предприятием. Компания зарегистрирована в МИДе Республики Беларусь решением от 01.11.1999 г. за № 136.



Основным направлением деятельности компании является обеспечение сельхозпроизводителей качественными кормами и кормовыми добавками для сельскохозяйственных животных (шрот подсолнечный, шрот соевый, дрожжи кормовые, комбикорм, масло рапсовое, семечка, пищевые добавки). Дополнительными видами деятельности предприятия являются производство пластмассовых изделий (туба полиэтиленовая, колпачки, мебельная фурнитура), оптовая торговля, выпуск ценных бумаг (облигации), лизинговая деятельность.

СП ООО «Паркерпласт» имеет деловых партнеров по всему миру. Компания работает по закупке продукции с такими странами, как США, Россия, Украина, Молдова и Эстония. Кроме Республики Беларусь, которая является основным рынком сбыта, продажа продукции осуществляется в Латвию, Украину и Российскую Федерацию.

Основными покупателями продукции являются: Пружанский молочный комбинат, Полоцкий КХП, Слуцкий КХП, Лидский КХП, Витебский КХП, Клецкий КЗ, Березовский КЗ, Полоцкая птицефабрика, Солигорская птицефабрика, Слуцкий мясокомбинат, Миорский мясокомбинат, колхозы, фермерские хозяйства и другие.

Факты, характеризующие агропромышленную компанию «Паркерпласт»:

- ✓ более 15 лет профессиональной деятельности в качестве надежного поставщика;
- ✓ 387 выигранных тендерных торгов;
- ✓ более 535 осуществленных поставок;
- ✓ 240 постоянных клиентов.

Стратегия развития компании направлена на повышение доли на рынке кормов и кормовых добавок для животных Республики Беларусь и выход на новые рынки сбыта при достижении целевых финансовых показателей. Основной целью привлечения ресурсов в рамках настоящего ИСО является частичное финансирование деятельности компании СП ООО «Паркерпласт» по расширению деятельности.

Реализация проекта позволит:

- ✓ Обеспечить быстрое развитие компании;
- ✓ Расширить номенклатуры реализуемой продукции;
- ✓ Повысить качество оказываемых услуг;
- ✓ Увеличить число контрагентов и рынков сбыта;
- ✓ Создать дополнительные рабочие места;
- ✓ Снизить себестоимость реализуемой продукции.

В настоящее время в компании СП ООО «Паркерпласт» работает 25 человек. Все сотрудники имеют профильное образование и постоянно проходят курсы повышения квалификации и совершенствуют свои профессиональные навыки.

Привлечение финансирования путем размещения и реализации Токенов с использованием Платформы является одним из инновационных и наиболее удобных для компании «Паркерпласт» с точки зрения эффективности управления средствами для максимизации доходности на полученные финансовые средства.

Привлеченные инвестиции путем размещения и реализации Токенов в общем объеме 50 000 000 российских рублей планируется направить на расширение сферы деятельности - на увеличение основных и оборотных средств компании.

Ранее СП ООО «Паркерпласт» выпускало облигации и Токены. Облигации и Токены были размещены в полном объеме выпуска, обязательства по облигациям и Токенам выполняются своевременно, без нарушений.

В Республике Беларусь уделяется большое внимание развитию с/х отрасли, растет спрос на поставляемые компанией СП ООО «Паркерпласт» виды продукции. Агропромышленной компании необходима постоянно растущая номенклатура производимой продукции и большие объемы реализации для удовлетворения существующего и будущего спроса сельскохозяйственных производителей в доступных качественных кормах и кормовых добавках для животных. Помимо увеличения объемов закупок высокопротеиновых кормовых продуктов и заключения контрактов с новыми поставщиками шрота в России, Украине, Молдове, предприятие намерено производить закупки таких видов с/х продукции, как зерно, семена подсолнуха, дрожжи кормовые. Также предприятие сможет более быстрыми темпами сократить кредиторскую и дебиторскую задолженность, закупка и реализация продукции большими партиями сократит затраты на транспортировку, выгрузку, хранение и прочие затраты.

Результаты расчетов показывают, что, увеличив основных и оборотных фондов за счет новых инвестиций, СП ООО «Паркерпласт» сможет стать одним из ведущих агропромышленных предприятий в Республике Беларусь и ежемесячно наращивать размер прибыли.

Таким образом, деятельность развиваемого направления в рамках привлекаемых средств будет эффективной и прибыльной.

### 3. СОСТОЯНИЕ РЫНКА ЖИВОТНОВОДСТВА, КОРМОВ И КОРМОВЫХ ДОБАВОК

Животноводство в Республике Беларусь всегда занимало ведущее место в сельскохозяйственном производстве и является основным источником финансовых средств для развития производственной и социальной базы в агропромышленном комплексе страны. В республике проделана значительная работа по специализации и концентрации птицеводства, свиноводства, выращиванию и откорму молодняка крупного рогатого скота. Скотоводство – важнейшая отрасль животноводства республики, на долю которой приходится более половины стоимости валовой продукции животноводства. В основном выращивается крупный рогатый скот для производства молока и мяса, а также свиньи и птица.

На рисунке 1 указана динамика поголовья крупного рогатого скота, в том числе коров за 2016-2020 гг.





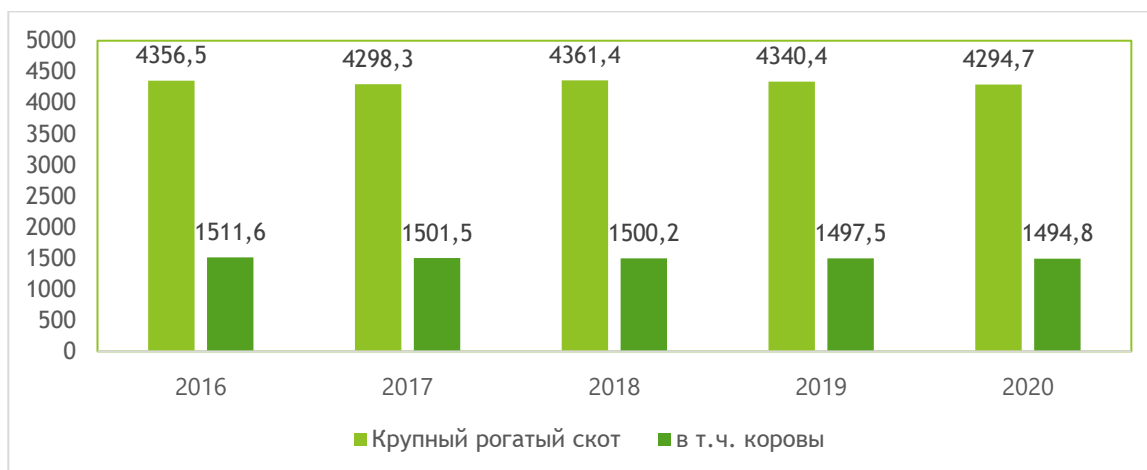


Рисунок 1 - Динамика поголовья крупного рогатого скота, в том числе коров за 2016-2020 гг., тыс. голов

Источник: Национальный статистический комитет Республики Беларусь

С 2016 года наблюдается относительно стабильный уровень поголовья крупного рогатого скота, в том числе и коров. В 2020 году число голов крупного рогатого скота по сравнению с 2016 года сократилось на 1,44%. В 2020 года по сравнению с 2016 года численность коров сократилась на 1.1%. Динамика поголовья свиней отражена на рисунке 2.



Рисунок 2 - Динамика поголовья свиней на конец года 2014-2020 гг., тыс. голов

Источник: Национальный статистический комитет Республики Беларусь

В конце 2020 года поголовье свиней по сравнению с началом 2014 годом снизилось на 8,1%. Минимальное значение за исследуемый период было достигнуто в 2019 году и составило 2487 тыс. голов, однако за 2020 г. началось восстановление до 2545 тыс. голов. Динамика поголовья птицы продемонстрирована на рисунке 3.

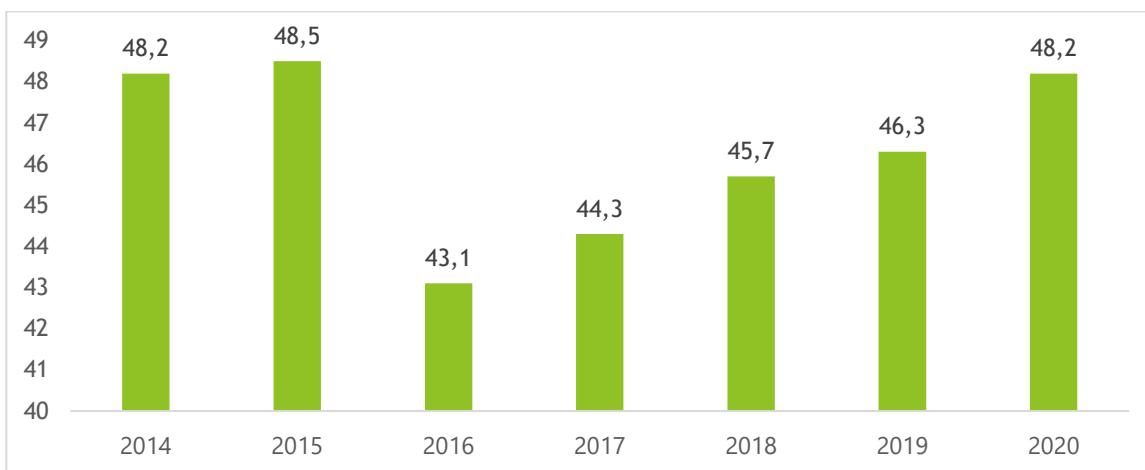


Рисунок 3 - Динамика поголовья птицы на конец года 2014-2020 гг., млн голов

Источник: Национальный статистический комитет Республики Беларусь

Наблюдается тенденция увеличения поголовья птицы с 2016 г. После падения 2016 г. в 2020 г. был достигнут уровень 2014 г. На рисунке 4 указано разделение поголовья крупного рогатого скота по видам хозяйств.

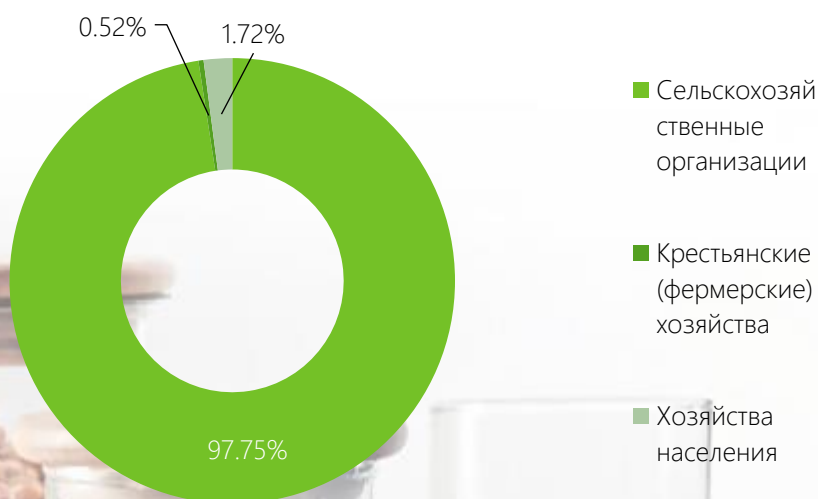


Рисунок 4 - Поголовье крупного рогатого скота по видам хозяйств в 2020 году

Источник: Национальный статистический комитет Республики Беларусь

Большая часть голов крупного рогатого скота – 97,75% – находится в сельскохозяйственных организациях. В фермерских хозяйствах и хозяйствах населения находится 0,52% и 1,72 % соответственно. Поголовье свиней по видам хозяйств отражено на рисунке 5.



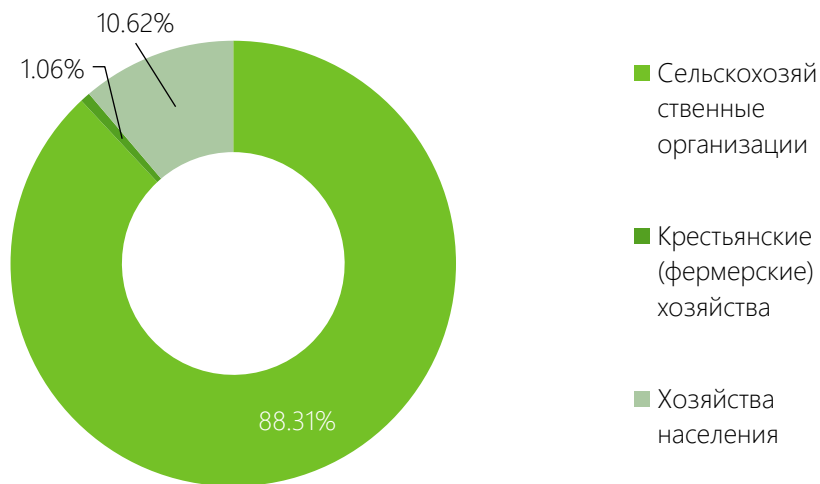


Рисунок 5 - поголовье свиней по видам хозяйств в 2020 году

Источник: Национальный статистический комитет Республики Беларусь

88.31% от числа голов свиней принадлежит сельскохозяйственным организациям. Хозяйства населения обладают 10.62% поголовья свиней, фермерские хозяйства – 1.06%. На рисунке 6 продемонстрировано поголовье птицы по видам хозяйств.

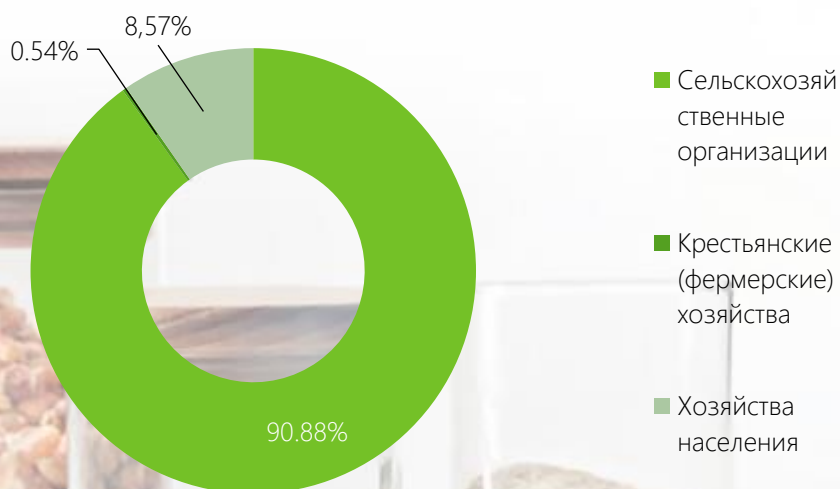


Рисунок 6 - поголовье птицы по видам хозяйств в 2020 году

Источник: Национальный статистический комитет Республики Беларусь

90.88% от общего поголовья птиц принадлежат сельскохозяйственным организациям. 8.57% находятся в хозяйствах населения. Оставшиеся 0.54% принадлежат фермерским хозяйствам.

Рисунок 7 отражает деление поголовья крупного рогатого скота по областям.



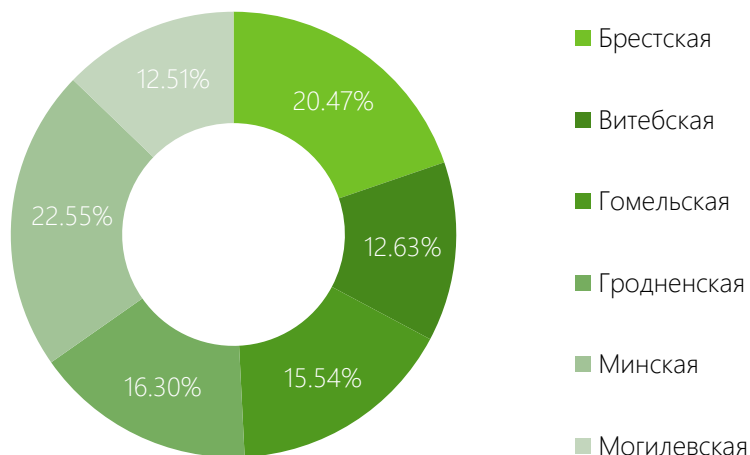


Рисунок 7 - поголовье крупного рогатого скота по областям в 2020 году  
Источник: Национальный статистический комитет Республики Беларусь

Минская и Брестская область обладают большей частью поголовья рогатого скота – 22.55% и 20.47% соответственно. Меньше всего крупного рогатого скота выращивается в Могилевской и Витебской областях – 12.51% и 12.63% соответственно. Поголовье свиней по областям представлено на рисунке 8.

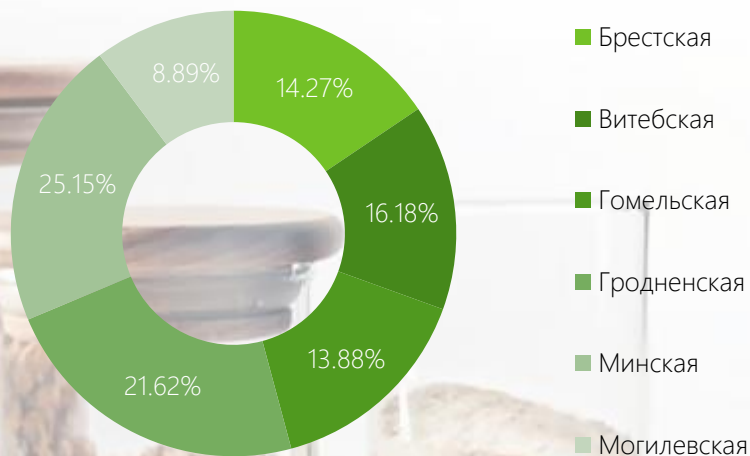


Рисунок 8 - поголовье свиней по областям в 2020 году  
Источник: Национальный статистический комитет Республики Беларусь

В Гродненской и Минской области выращиваются суммарно 46.78% от поголовья свиней. В Могилевской области находится меньшая часть от общего числа голов свиней – 8.89%. На рисунке 9 указано поголовье птицы по областям.

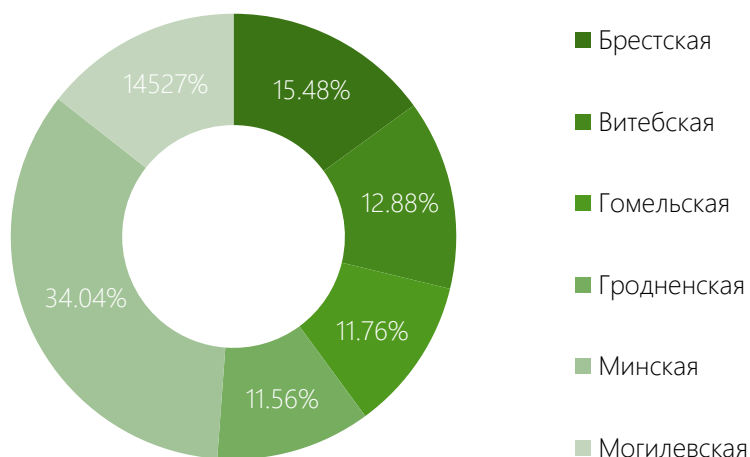


Рисунок 9 - поголовье птицы по областям в 2020 году

Источник: Национальный статистический комитет Республики Беларусь

Минская область является лидером по числу голов птицы – 34.04% от общего поголовья птицы. Меньше всего птицы выращивается в Гродненской и Гомельской области – 11.56% и 11.76% соответственно.

С 2014 года растет реализация скота и птицы как в живом, так и в убойном весе. В 2020 году по сравнению с 2014 годом в живом весе реализация скота и птицы увеличилась на 13.7% до 1760 тыс. т., а в убойном весе – на 19.76% до 1285 тыс. т.

В целом, за исключением 2016 и 2018 года, динамика средней цены производителей скота и птицы демонстрируют тенденцию к росту. В 2020 году по сравнению с 2014 годом средняя цена производителей скота и птицы увеличилась на 57%. Максимальный индекс цены производителей скота и птицы был достигнут в 2014 году и составил 110,7%. В 2018 году по сравнению с 2014 годом индекс цены производителей скота и птицы упал на 4,3 процентных пунктов.

Кормовые добавки для сельскохозяйственных животных применяются на протяжении нескольких сотен лет, причем за это время они претерпели качественные изменения. Сегодня для сельскохозяйственных животных используют различные продукты органической, минеральной и синтетической природы. В рацион скота и птицы повсеместно вводят протеины, минералы, витамины, ферментные препараты, антибиотики, вкусо-ароматические добавки, выступающие источниками недостающих питательных веществ.

Кормовые добавки – это важнейшие дополнения к рационам питания животных для их балансирования по отдельным элементам питания, повышения эффективности использования питательных веществ. На рисунке 10 указана динамика производства кормов готовых и кормовых добавок для сельскохозяйственных животных.



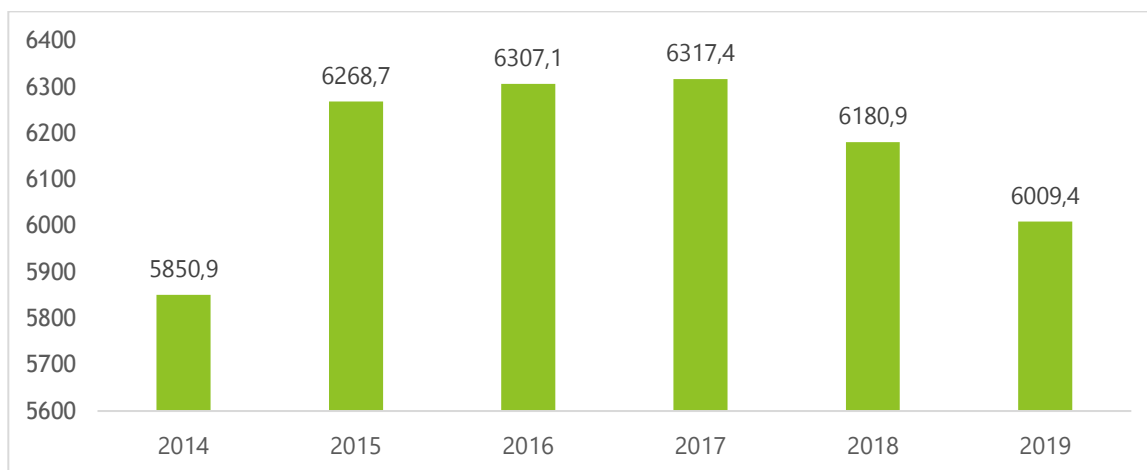


Рисунок 10 - Динамика производства кормов готовых и добавок кормовых для сельскохозяйственных животных за 2014-2019 гг. тыс. т

Источник: Национальный статистический комитет Республики Беларусь

Производство кормов и кормовых добавок в 2014-2019 гг. не демонстрировало устойчивой тенденции. В 2019 году по сравнению с 2014 годом производство готовых кормов и добавок кормовых увеличилось на 2,7%. На рисунке 11 отдельно отражена динамика производства добавок белково-витаминно-минеральных для сельскохозяйственных животных.



Рисунок 11 - Динамика производства добавок белково-витаминно-минеральных для сельскохозяйственных животных за 2014-2019 гг., тыс. т

Источник: Национальный статистический комитет Республики Беларусь

Наблюдается тенденция к снижению производства белково-витаминно-минеральных добавок. В 2019 году по сравнению с 2014 годом производство подобного рода добавок снизилось на 41%. На рисунке 12 представлено деление произведенных кормов по назначению по видам скота и птицы. Расчет произведен исходя из доли отдельных видов в поголовье скота и птицы (в переводе на условные головы).

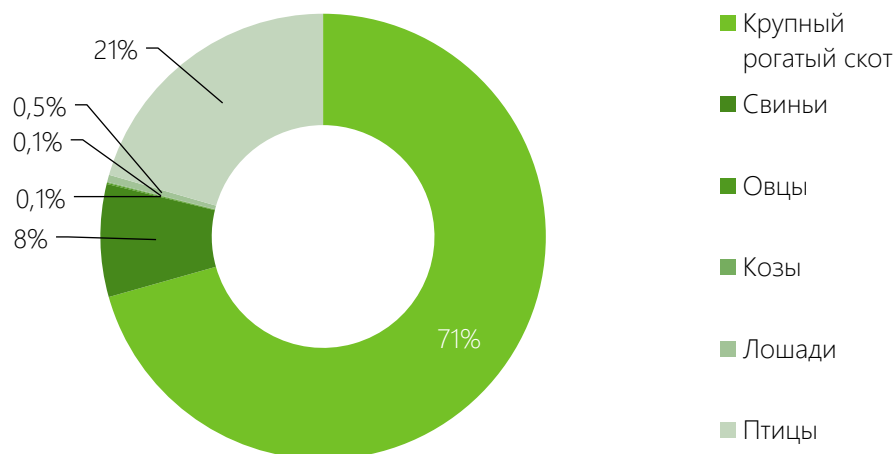


Рисунок 12 - Производство кормов для различных видов скота и птиц в 2019 году, тыс. т

Источник: Национальный статистический комитет Республики Беларусь

На кормление крупного рогатого скота уходит 70% от произведенного корма и кормовых добавок. Для птиц и свиней производится 20% и 8% соответственно. Кормовые добавки в товарной номенклатуре внешнеэкономической деятельности имеют код 230990. На рисунке ниже представлена динамика экспорта кормовых добавок для сельскохозяйственных животных в натуральном и денежном выражении.

С 2015 года экспорт кормовых добавок падает как в натуральном, так и в денежном выражении. В 2018 году экспорт кормовых добавок в млн USD по сравнению с 2014 г. снизился на 33.2%, в тыс. т – на 44.2%.

Российская Федерация в объеме экспорта в натуральном выражении занимает 96.81%. Суммарная доля Узбекистана, Украины, Казахстана, Египта – 2.11%. На остальные страны уходит 1.08% от общего объема экспорта кормовых добавок.

На протяжении исследуемого периода наблюдается тенденция к снижению импорта в натуральном и денежном выражении. В 2018 году по сравнению с 2014 г. импорт в млн USD снизился на 63.4%, а в тыс. т – на 50.1%. Деление импорта кормовых добавок по странам в натуральном выражении представлено на рисунке 13.





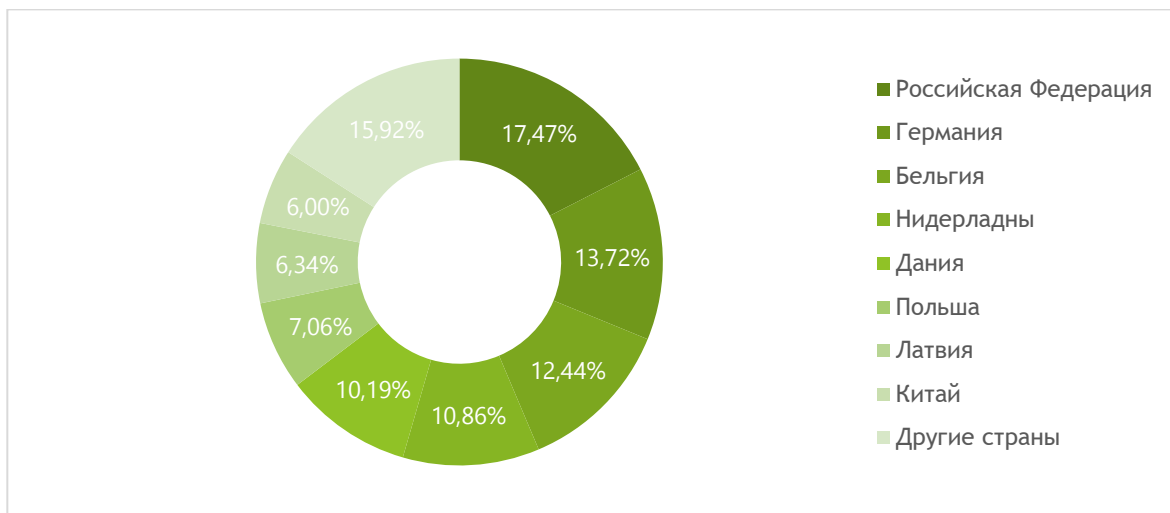


Рисунок 13 - Импорт кормовых добавок для сельскохозяйственных животных за 2020 год по странам

Источник: данные Trade Map

Доля Российской Федерации в импорте кормовых добавок в Республику Беларусь – 17.47%. Также крупными поставщиками кормовых добавок являются Дания, Германия и Бельгия – по 11% соответственно.

Согласно оценкам, в связи с прогнозируемым ростом поголовья сельскохозяйственных животных ожидается увеличение емкости рынка кормов и добавок для свиней, о чем свидетельствует рисунок 14.



Рисунок - Прогнозная емкость рынка кормов и добавок для животных

Источник: Агентство стратегического и экономического развития

Так, к 2026 емкости рынка кормов и добавок для животных способна увеличиться до 4 524 тыс. тонн, что превысит показатель 2019 года на 6.1%. В свою очередь емкость рынка кормовых добавок в 2020-2026 гг. способна увеличиться на 6 тыс. тонн или 13% и достигнуть уровня 51 тыс. тонн.

В настоящее время комбикорма производятся широким кругом производителей, представленных, главным образом, хлебозаводами, комбикормовыми заводами, а также специализированными компаниями. Информация о некоторых из них представлена ниже.



### ОАО «Пуговичский комбинат хлебопродуктов»

Крупнейшее зерноперерабатывающее предприятие в Республике Беларусь. Представляет собой активно развивающееся предприятие с широким спектром деятельности: производство комбикормов, премиксов, белково-витаминно-минеральных добавок для сельскохозяйственных животных и птицы, оказание услуг по складскому хранению сырья для производства комбикормов, оказание услуг по перевозке грузов, то есть практическое применение всех активов предприятия.



### ООО «ШМ-Агро»

Компания предлагает полнорационный комбикорм для свиней по доступным ценам. Среди представленных в каталоге видов продукции особое место занимает комбикорм для откорма свиней до жирных кондиций, а также стартовый комбикорм для поросят. Комбикорма для молодняка при производстве подвергаются экструзии. Благодаря данной технологии питательная ценность корма увеличивается в два раза. Фирма может изготовить корм в соответствии с пожеланиями клиента. Вне зависимости от итогового состава цена на комбикорм для поросят остается приемлемой и доступной.



### ОАО «Клецкий комбикормовый завод»

Основан в 1971 году. В течение 30 лет предприятие стало ведущим в регионе по выпуску комбикормов для сельскохозяйственных животных. Развитие производства и его постоянная модернизация позволяет постоянно обеспечивать качество выпускаемой продукции. В 2007 году предприятием внедрена система менеджмента качества ИСО 9001. Внедряется система управления охраной труда СТБ 18001-2005, СТБ 18002-2005. Одним из основных видов деятельности предприятия является производство комбикормов для свиней: для откорма свиней 40-75 кг, для откорма свиней 76-110 кг, для откорма свиней до жирных кондиций, для холостых и супоросных свиноматок, для хряков, для поросят от 0 до 2 месяцев, для поросят от 2 до 4 месяцев и др.



### ОАО «Полоцкий комбинат хлебопродуктов»

Одно из ведущих предприятий мукомольной и комбикормовой промышленности Республики Беларусь. Занимается производством комбикормов для поросят 61-104 дней, для откорма свиней до жирных кондиций, для откорма свиней 2 периода, для свиноматок супоросных и холостых, и др.



### ОАО «Калинковичхлебопродукт»

Основой комбикорма, производимого на предприятии, являются продукты переработки зерна, кондиционированные и гранулированные на датской линии гранулирования компании Andritz Sprout A/S. Кратковременная обработка паром сохраняет в комбикормах ценные питательные вещества. Различные рецепты позволяют готовить продукт, способствующий повышению надоев у молочного стада, прибавке в весе у мясной птицы и свиней. Комбикормовая продукция производится в гранулах и россыпью, после чего фасуется в мешки по 20-30 кг или отпускается бестарно. Для основных покупателей этого вида продукции предусмотрены гибкие условия в отношении рецептуры приготовления, которая может меняться в зависимости от требований заказчика.



Факторами, оказывающими влияние на развитие комбикормовой отрасли, являются следующие:

- ✓ численность поголовья сельскохозяйственных животных;
- ✓ платежеспособный спрос покупателей мяса и молока сельскохозяйственных животных и корма для них;
- ✓ культура потребления комбикормов;
- ✓ урожайность зерновых культур;
- ✓ уровень цен на иностранные компоненты;
- ✓ экспансия иностранных производителей кормов и добавок;
- ✓ доступность кредитных ресурсов;
- ✓ уменьшение государственной поддержки и др.

#### 4. СТРАТЕГИЯ МАРКЕТИНГА СП ООО «ПАРКЕРПЛАСТ»

Ниже представлен SWOT-анализ сильных и слабых сторон деятельности СП ООО «Паркерпласт».

##### Матрица SWOT-анализа СП ООО «Паркерпласт»

Сильные стороны	Слабые стороны
<ul style="list-style-type: none"> <li>✓ положительная репутация компании на белорусском рынке;</li> <li>✓ наработанная клиентская база;</li> <li>✓ современное техническое оснащение компании;</li> <li>✓ экологическая безопасность, минимизация воздействия на окружающую среду;</li> <li>✓ широкий ассортимент продукции;</li> <li>✓ соответствие последним тенденциям рынка;</li> <li>✓ разработанные мероприятия по стимулированию сбыта;</li> <li>✓ сертификация продукции.</li> </ul>	<ul style="list-style-type: none"> <li>✓ существенный уровень конкуренции на рынке;</li> <li>✓ бренд компании все еще находится с стадии становления;</li> <li>✓ ограниченность ресурсов;</li> <li>✓ Недостаточно развитая репутации на рынке;</li> <li>✓ доступ к дешевым кредитным ресурсам.</li> </ul>
Возможности	Угрозы
<ul style="list-style-type: none"> <li>✓ увеличение потребительского спроса на целевом рынке;</li> <li>✓ выход на новые рынки;</li> <li>✓ заключения долгосрочных контрактов с крупными потребителями;</li> <li>✓ расширение номенклатуры реализуемой продукции;</li> <li>✓ увеличение уровня маржинальности продукции.</li> </ul>	<ul style="list-style-type: none"> <li>✓ удорожание трудовых и прочих ресурсов;</li> <li>✓ вход на рынок конкурентов с более низкой себестоимостью продукции;</li> <li>✓ сокращение спроса и емкости рынка;</li> <li>✓ Нестабильность экономики, угроза девальвации национальной валюты.</li> </ul>

Маркетинговая стратегия предприятия определяет его долго- и среднесрочное поведение на рынке. С точки зрения концепции маркетинга в ее традиционной трактовке вся деятельность предприятия на рынке должна быть направлена на удовлетворение желаний и запросов потребителей. Постоянный мониторинг состояния рынка позволяет своевременно организовывать выпуск востребованной, конкурентоспособной, а также безопасной для здоровья людей продукции. Для этого ежегодно происходит модернизация производственных мощностей, а также приобретается новое оборудование, внедряются новейшие средства и методы контроля качества.

Стратегия сбыта продукции компании в рамках реализации инвестиционного проекта нацелена на:

- ✓ удовлетворение спроса мясокомбинатов и животноводческих комплексов в качественной продукции;
- ✓ налаживание партнерских отношений с поставщиками;
- ✓ увеличение количества новых клиентов.

Стратегия сбыта продукции на рынке Республики Беларусь будет построена на установлении конкурентных цен – установление цен на комбикорма, ориентированных на уровень ниже, чем средние цены конкурентов.

Применяемая тактика: на рынке Республики Беларусь компания будет осуществлять деятельность по реализации комбикормов и добавок сельскохозяйственным предприятиям для выращивания и откорма.

Сбыт продукции на внутреннем рынке с запланированным уровнем рентабельности будет обеспечен за счет:

- ✓ качественной и востребованной продукции;
- ✓ конкурентных оптовых цен.

Прогнозируемые цены на продукцию сформированы с учетом:

- ✓ конъюнктуры рынка и тенденций его изменения;
- ✓ изучения ценовой политики конкурентов;
- ✓ покрытия издержек;
- ✓ возможности предоставления гибких форм оплаты.

В качестве основных рыночных ориентиров деятельности компании можно определить следующие средне- и долгосрочные цели:

- ✓ получение прибыли за счет удовлетворения потребностей потребителей в качественной продукции.
- ✓ наращивание объемов реализации и расширение ассортимента продукции;
- ✓ увеличение своей доли на существующем рынке, завоевание новых рынков сбыта за счет повышения качества продукции;
- ✓ закрепление положительного имиджа предприятия среди потребителей.

Для обеспечения оперативности обработки информации на предприятии необходимо совершенствовать имеющуюся базу данных, создавать и внедрять в производство системы аналитической обработки информации.

Основными направлениями совершенствования деятельности компании являются:



✓расширение ассортимента выпускаемой продукции. Продукция предприятия должна соответствовать требованиям настоящего времени и учитывать перспективы и тенденции развития отрасли. Перспективными направлениями в производстве должны стать выпуск комбикормов для ценных пород рыб, а также производства и реализации комбикормов для кроликов и лошадей.

✓создание торговой марки и фирменного стиля (брендинг). Брендинг – это важный фактор развития бизнеса. Конкурентные преимущества на уровне эмоций и привязанности потребителя к бренду обеспечивают компании большую стабильность торговой марки и большую прибыль. Поскольку торговая марка разрабатывается для конкретного продукта, у которого есть производитель, конкуренты и конкретные покупатели, для создания потенциально эффективного бренда должен быть изучен каждый из указанных объектов. Фирменный стиль компании способствует укреплению её положительного образа и репутации в глазах клиентов, т.к. он не только формирует определённый имидж и вызывает доверие партнёров, но и усиливает эффективность различных рекламных акций. Благодаря фирменному стилю компания может стать узнаваемой и выглядеть солиднее, чем без него.

Основными задачами, который реализует отдел маркетинга компании являются:

✓анализ внешней (по отношению к предприятию) среды, в которую входит не только рынок, но и политические, социальные, культурные и иные условия. Анализ позволяет выявить факторы, содействующие коммерческому успеху или препятствующие ему. В результате анализа формируется банк данных для оценки окружающей среды и ее возможностей;

✓анализ потребителей, как реальных, так и потенциальных. Данный анализ заключается в исследовании демографических, экономических, социальных, географических и иных характеристик людей, принимающих решение о покупке, а также процессов приобретения ими как товаров данного предприятия, так и конкурирующих товаров;

✓изучение существующих товаров, разработка концепций создания новых товаров и/или модернизации старых, включая анализ их ассортимента, упаковки и т. д. Необходимо выявлять устаревшие, не дающие расчетной прибыли товары и снимать их с производства;

✓планирование товародвижения и сбыта, включая создание, при необходимости, соответствующих собственных сбытовых сетей со складами и магазинами;

✓обеспечение формирования спроса и стимулирование сбыта путем использования комбинации различных видов рекламы, личных продаж, PR и разного рода материальных стимулов, направленных на покупателей (конкурсы, лотереи, игры);

✓обеспечение ценовой политики, заключающейся в планировании систем и уровней цен на поставляемые товары, определении “технологии” использования цен, кредитов, скидок и т. п.;

✓управление маркетинговой деятельностью (маркетингом) как системой, то есть планирование, выполнение и контроль маркетинговой программы и индивидуальных обязанностей каждого участника работы предприятия, оценка рисков и прибылей, эффективности маркетинговых.

### Позиционирование товара

Позиционирование продукции на рынке – это расположение продукции в определенном положении в сознании потребителей данного вида продукции. Главная задача позиционирования состоит в комплексе усилий, направленных на адаптацию продукции к требованиям целевых сегментов рынка, с отстройкой её от основных конкурентов за счёт уникальных характеристик продукции или порядка и условий её приобретения, поставки, сервисного обслуживания.

Продукция СП ООО «Паркерпласт» позиционируется на рынке как высококачественный товар по доступным ценам. Продукция компании обеспечивает:

- ✓ увеличение прироста живой массы, удоев и жирности молока, яйценоскости;
- ✓ снижение расхода кормов на единицу продукции;
- ✓ уменьшение заболеваемости и повышение сохранности животных;
- ✓ получение здорового молодняка.

Важным моментом в развитии производства и реализации комбикормов должно стать тесное взаимодействие предприятия и потребителей, выезд специалистов к потребителям и анализ имеющейся у них базы кормов.

Отделом продаж проводится анализ и синтез информации, связанной с продажами на рынке, устанавливаются фиксированные цены, проводится рекламная деятельность, осуществляется мониторинг и коррекция собственной деятельности. Ведется работа по созданию дилерской сети, что даст возможность расширить рынки сбыта продукции предприятия.

Отдел продаж также занимается повышением рентабельности договоров предприятия, повышением объема в продажах, уровня крупных заказов. Проводятся работы по популяризации компании, по поддержанию высокого качества документации и высокого уровня кадровой квалификации персонала, по достижению минимализации уровня конкуренции на рынке.

Успешный сбыт продукции предприятия может быть обеспечен за счет придания производимой продукции следующих потребительских свойств:

- ✓ стабильно высокое качество;
- ✓ обеспечение выпуска широкого ассортимента, ориентированного на удовлетворение самых разнообразных запросов потребителей;
- ✓ относительно невысокие цены, обеспечивающие конкурентоспособность продукции на рынке;
- ✓ удобная упаковка и разнообразие расфасовки.

Обеспечение вышеперечисленных качеств производимой продукции, а также ее сертификация на соответствие международным стандартам качества позволит продукции СП ООО «Паркерпласт» успешно реализовываться на отечественном и внешних рынках и позиционироваться на уровне лучших отечественных и зарубежных образцов.

### Товарная политика

Основной целью товарной политики СП ООО «Паркерпласт» является оптимизация ассортимента производимой продукции в соответствии с уровнем спроса на нее. В этой связи для выявления приоритетных для производства наименований продукции систематически проводятся маркетинговые исследования. Целью таких исследований является:

- ✓ оценка состояния отрасли в целом;
- ✓ анализ и расчет интенсивности конкуренции на целевом рынке;
- ✓ анализ поставщиков сырья, расчет оптимальной партии поставки;
- ✓ анализ потребителей и сегментация рынка;
- ✓ расчет емкости рынка и прогнозирование объемов продаж.



Товарная политика СП ООО «Паркерпласт» включает комплексную всестороннюю работу по совершенствованию выпускаемой продукции путем повышения уровня качества и применения современных производственных технологий.

Также сотрудники СП ООО «Паркерпласт» проводят активную работу по созданию собственного бренда, что даст предприятию ряд конкурентных преимуществ, будет позиционировать товар, как качественный, доступный и легко узнаваемый на рынке.

### Ценовая политика

Для обоснования цены на предприятии составляется плановая калькуляция себестоимости единицы продукции. При этом перечень статей затрат, их состав и методы распределения по изделиям установлены методическими рекомендациями по планированию и калькулированию себестоимости продукции предприятий мукомольно-крупяной и комбикормовой промышленности и учетной политикой предприятия.

Предприятие поступает благоразумно, если беспокоится о своем имидже, создает мнение о престижности ее продукции. Это обеспечивается путем разработки и правильной реализации политики продвижения товаров. Эта политика реализуется благодаря использованию таких средств коммуникаций, как: реклама, стимулирование продаж, общественные связи и личная продажа.

Основными проблемами продвижения товара и стимулирование продаж связано с недостаточно активной работой с клиентами, фиксированность цен, не позволяющая наладить систему скидок для постоянных клиентов, недостаток финансовых средств, выделяемых на рекламную деятельность.

### Коммуникационная политика

В современных рыночных условиях при высокой конкуренции успех товара, обладающего даже очень высокими потребительскими свойствами и отвечающего всем требованиям рынка, невозможен без его продвижения. Коммуникационная политика предприятия представляет собой инструмент влияния на внешнюю и внутреннюю среду с помощью информационного взаимодействия и направлена на формирование спроса и стимулирование сбыта.

СП ООО «Паркерпласт» достигает высоких коммерческих результатов, в том числе за счет осуществления коммуникационных мероприятий, в первую очередь рекламного характера. Предприятие беспокоится о своем имидже, создает мнение о престижности ее продукции. Это обеспечивается путем разработки и правильной реализации политики продвижения продукции. Эта политика реализуется благодаря использованию таких средств коммуникаций, как: реклама, стимулирование продаж, общественные связи и личные продажи.

С целью улучшения имиджа компании, информирования потенциальных потребителей о достоинствах и преимуществах предлагаемой продукции, обеспечения связи клиентов с предприятием, привлечения внимания потребителей к интересным предложениям предприятия, формирования и продвижения партнерской сети ведутся работы по постоянному совершенствованию web-сайта компании.

Продукция СП ООО «Паркерпласт» позиционируется на рынке как высококачественный товар по доступным ценам. Продукция, реализуемая предприятием, обеспечивает:

- ✓ увеличение прироста живой массы, удоев и жирности молока, яйценоскости;
- ✓ снижение расхода кормов на единицу продукции;



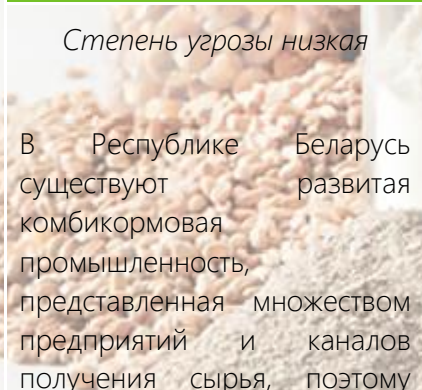
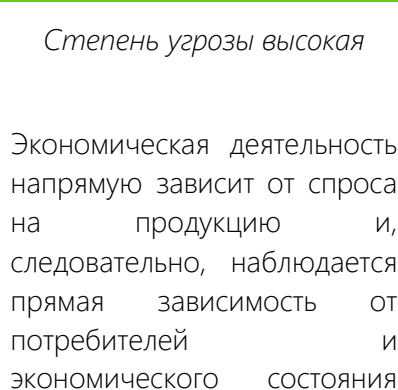
**Декларация «White Paper» о создании и размещении цифровых знаков СП ООО «Паркерпласт»**

- ✓ уменьшение заболеваемости и повышение сохранности животных;
- ✓ получение здорового молодняка.

Обеспечение вышеперечисленных качеств производимой продукции, а также ее сертификация на соответствие международным стандартам качества, позволяет СП ООО «Паркерпласт» успешно реализовывать продукцию на отечественном и внешних рынках и позиционировать её на уровне лучших отечественных и зарубежных образцов.

Анализ микросреды организации представлен в таблице 1.

**Анализ микросреды организации**

Факторы угрозы появления новых игроков	Уровень конкуренции на рынке	Факторы угрозы появления продуктов-заменителей
<p><i>Степень угрозы средняя</i></p> <p>Открытый доступ к каналам распределения продукции, стабильный спрос, строительство новых животноводческих комплексов, программы правительства по восстановлению поголовья сельскохозяйственного скота будут способствовать появлению новых игроков на рынке. Однако в ближайшее не ожидается прихода новых высокоэффективных игроков на рынок.</p> 	<p><i>Степень угрозы высокая</i></p> <p>Белорусский рынок комбикормов и кормовых добавок является высококонкурентным и достаточно перспективным. Компании продают относительно стандартизированный товар с жесткой ценовой конкуренцией. Тем не менее, многие игроки на рынке являются относительно неэффективными устаревшими хозяйствами.</p>	<p><i>Степень угрозы низкая</i></p> <p>В настоящее время для продукции, реализуемой компанией, на рынке не существует реальных рыночных альтернатив, способных обеспечить то же качество по более низким ценам.</p> 
<p><b>Факторы зависимости от поставщиков</b></p>		<p><b>Факторы зависимости от потребителей</b></p>
<p><i>Степень угрозы низкая</i></p> <p>В Республике Беларусь существуют развитая комбикормовая промышленность, представленная множеством предприятий и каналов получения сырья, поэтому</p> 		<p><i>Степень угрозы высокая</i></p> <p>Экономическая деятельность напрямую зависит от спроса на продукцию и, следовательно, наблюдается прямая зависимость от потребителей и экономического состояния</p> 



угроза со стороны поставщиков минимальна.

мясоперерабатывающей отрасли.

## 5. ХАРАКТЕРИСТИКИ ЭМИТИРУЕМЫХ ТОКЕНОВ

Токены, эмитируемые в рамках настоящего ICO, номинированы в RUB.sc <sup>1</sup> (российский рубль), имеют равную номинальную стоимость и сроки осуществления прав вне зависимости от времени приобретения Токенов Инвесторами.



## 6. КОЛИЧЕСТВО ЭМИТИРУЕМЫХ ТОКЕНОВ, НОМИНАЛ, ОБЪЕМ ВЫПУСКА

В рамках проведения настоящего ICO эмитируются Токены в количестве 10000 (десять тысяч) единиц, номиналом 5 000 RUB.sc (эквивалент 5 000 (пять тысяч) российских рублей), в объеме – 50 000 000,00 (пятьдесят миллионов) российских рублей в эквиваленте.



## 7. СПОСОБ РАЗМЕЩЕНИЯ ТОКЕНОВ

Размещение Токенов в рамках настоящего ICO осуществляется Организатором ICO через собственную онлайн-площадку <https://finstore.by/> (далее – Платформа) путем открытой продажи от имени и по поручению Заказчика ICO Инвесторам.



## 8. СРОК РАЗМЕЩЕНИЯ И ПЕРИОД ОБРАЩЕНИЯ ТОКЕНОВ

Дата начала первичного размещения Токенов – 12.08.2021.

Дата окончания первичного размещения Токенов – 11.08.2024.



По решению Заказчика ICO срок первичного размещения Токенов может быть продлен. Заказчик ICO уведомляет Инвесторов – владельцев Токенов о намерении досрочно погасить находящиеся в обращении Токены (их части) не менее чем за 30 (тридцать) календарных дней до даты совершения процедуры досрочного погашения (выкупа). Инвесторы уведомляются о продлении данного срока не менее чем за 30 (тридцать) календарных дней до даты окончания первичного размещения Токенов путем публикации соответствующей информации на официальных сайтах Заказчика ICO и Организатора ICO.

Токены, не реализованные инвесторам в период первичного размещения, считаются аннулированными Заказчиком ICO.

Период обращения Токенов: 12.08.2021 – 11.08.2025.

## 9. ПОРЯДОК ПРИОБРЕТЕНИЯ ТОКЕНОВ

<sup>1</sup> См. декларация WhitePaper «Создание и размещение ООО «ДФС» собственных цифровых знаков (Токенов) «Stable Coin»

Инвесторы осуществляют приобретение Токенов в рамках настоящего ICO с использованием личного кабинета и виртуального кошелька, открытого на Платформе в установленном порядке.



Для приобретения Токенов в рамках настоящего ICO Инвестор должен пополнить виртуальный кошелек на соответствующую сумму RUB.sc, путем их приобретения за российские рубли.

Токены в рамках настоящего ICO можно приобрести в обмен на RUB.sc. RUB.sc, полученные в результате размещения Токенов, будут использованы для финансирования текущей и (или) финансовой и (или) инвестиционной деятельности.

## 10. ЦЕНА ТОКЕНОВ ПРИ РАЗМЕЩЕНИИ

Токены в рамках настоящего ICO размещаются по цене, равной номинальной стоимости Токена.



## 11. ОСНОВАНИЯ, ПО КОТОРЫМ ЭМИССИЯ ТОКЕНОВ МОЖЕТ БЫТЬ ПРИЗНАНА НЕСОСТОЯВШЕЙСЯ

Настоящей Декларацией «White Paper» не устанавливаются основания, по которым эмиссия Токенов может быть признана несостоявшейся.



## 12. ПОРЯДОК РАСЧЕТА И ВЫПЛАТЫ ДОХОДА ПО ТОКЕНАМ

По Токенам в рамках настоящего ICO установлен постоянный доход в RUB.sc, исчисляемый в процентах от номинала Токена (далее – доход).

Ставка процента (годовых) – **15 (пятнадцать)** процентов.

Расчет дохода производится:

в RUB.sc с учетом округления;

исходя из номинального значения процентной ставки за каждый день владения Токеном (ставка процента, годовых);

исходя из фактического количества дней в году – 365 или 366 дней.

Расчетная сумма процентов (РСП) определяется по следующей формуле:

$$РСП = \sum_{i=1}^{ДП} ОЗ_i \cdot \frac{НПС}{100} \cdot \frac{1}{ДГ}$$

где,

**РСП** – расчетная сумма процентов

**НПС** – номинальная процентная ставка в виде процентов годовых

**ДГ** – количество дней в году (принято в расчет 365 дней в году или в високосном году – 366 дней)

**ДП** – количество дней пользования (владения Токеном)

**ОЗ<sub>i</sub>** – остаток задолженности за каждый день *i* в период [1; ДП]

Округление сумм начисленных процентов в RUB.sc осуществляется в соответствии с правилами



математики до двух десятичных знаков после запятой (целая часть – российский рубль, дробная часть – копейки).

Округление осуществляется с учетом третьей цифры после запятой в следующем порядке:

- если третья цифра после запятой больше или равна 5, то вторая цифра после запятой увеличивается на единицу;

- если третья цифра после запятой меньше 5, то увеличение не производится.

Период начисления дохода по Токенам с 12.08.2021 г. по 11.08.2025 г.

Доход за первый период начисляется с даты приобретения Токена, по дату конца периода начисления дохода включительно. Доход по остальным периодам, включая последний, начисляется с даты, следующей за датой конца предшествующего периода (начала соответствующего периода), по дату конца соответствующего периода (в последнем периоде – по дату начала погашения) включительно.

Зачисление (выплата) дохода Инвесторам на Токены в рамках настоящего ICO производится ежеквартально через 5 календарных дней с конца соответствующего периода (день начисления и зачисления в кошельки Инвесторов).

График начисления дохода по Токенам

Таблица 2

№	Период начисления дохода			дата выплаты дохода
	начало периода	конец периода	продолжительность периода, календарных дней	
1	12.08.2021	30.09.2021	50	05.10.2021
2	01.10.2021	31.12.2021	92	05.01.2022
3	01.01.2022	31.03.2022	90	05.04.2022
4	01.04.2022	30.06.2022	91	05.07.2022
5	01.07.2022	30.09.2022	92	05.10.2022
6	01.10.2022	31.12.2022	92	05.01.2023
7	01.01.2023	31.03.2023	90	05.04.2023
8	01.04.2023	30.06.2023	91	05.07.2023
9	01.07.2023	30.09.2023	92	05.10.2023
10	01.10.2023	31.12.2023	92	05.01.2024
11	01.01.2024	31.03.2024	91	05.04.2024
12	01.04.2024	30.06.2024	91	05.07.2024
13	01.07.2024	30.09.2024	92	05.10.2024
14	01.10.2024	31.12.2024	92	05.01.2025
15	01.01.2025	31.03.2025	90	05.04.2025
16	01.04.2025	30.06.2025	91	05.07.2025
17	01.07.2025	11.08.2025	42	12.08.2025

Доход выплачивается инвесторам, являющимся владельцами Токенов исходя из фактического остатка Токенов в виртуальных кошельках по состоянию на 23:59:59 последнего дня периода начисления и выплаты дохода. Фактическое зачисление дохода в виртуальные кошельки инвесторов осуществляет Организатор ICO по поручению Заказчика ICO.

Доход инвесторам выплачивается путем зачисления в виртуальные кошельки инвесторов Токенов RUB.sc.

### 13. УСЛОВИЯ И ПОРЯДОК ДОСРОЧНОГО ПОГАШЕНИЯ ТОКЕНОВ

Заказчик ICO вправе по собственной инициативе осуществить досрочное погашение выпущенных в обращение в соответствии с настоящей Декларацией Токенов (либо их части) до завершения периода обращения Токенов в следующих случаях:



- принятия соответствующего решения директором Заказчика ICO;
- выкуп Токенов Заказчиком ICO в порядке, определенном настоящей декларацией.

При досрочном погашении Токенов в рамках настоящего ICO инвесторам выплачивается номинальная стоимость Токенов ICO, а также доход за фактическое количество дней владения Токенами, начиная с первого дня начала периода начисления (Таблица 2). Погашение Токенов осуществляется путем зачисления Токенов RUB.sc в виртуальные кошельки инвесторов. Округление полученных значений осуществляется в соответствии с правилами математического округления (раздел 12). При досрочном погашении Токенов выплата дохода инвесторам производится за последний период исходя из фактического срока владения Токенами в последнем периоде в порядке, указанном в настоящей Декларации.

В случае досрочного погашения части выпущенных в обращение Токенов досрочное погашение осуществляется каждому инвестору (владельцу Токенов) пропорционально количеству принадлежащих ему Токенов. Расчет количества досрочно погашаемых Токенов производится с учетом округления до целого числа в меньшую сторону.

Заказчик ICO уведомляет инвесторов – держателей Токенов о намерении досрочно погасить находящиеся в обращении Токены (их части) не менее чем за 30 (тридцать) календарных дней до даты совершения процедуры досрочного погашения (выкупа). Инвесторы уведомляются о досрочном погашении находящихся в обращении Токенов путем публикации соответствующей информации на официальных сайтах Заказчика ICO и организатора ICO.

Заказчик ICO обязуется осуществить приобретение Токенов до даты начала погашения Токенов (далее – досрочный выкуп) в следующие периоды, при наличии соответствующих требований Инвесторов:

01.07.2023 – 05.07.2023

01.07.2024 – 05.07.2024

Инвесторы вправе требовать досрочного погашения Токенов только в указанный период при условии размещения на Платформе **finstore.by** заявки на досрочное погашение Токенов в следующие даты (период):

01.05.2023 – 15.05.2023

01.05.2024 – 15.05.2024

В рамках досрочного выкупа Заказчик ICO обязуется погашать Токены в объеме не более 50% от общего объема размещенных (проданных) и находящихся в обращении на дату окончания подачи заявок Токенов.

В случае, если суммарный объем представленных заявок на досрочное погашение Токенов превышает установленный выше максимальный объем досрочного погашения Токенов,



удовлетворение заявок производится на пропорциональной основе. Расчет количества досрочно погашаемых Токенов производится с учетом округления до целого числа в меньшую сторону.

Заказчик ICO в период обращения Токенов при достижении договоренности между Заказчиком ICO и владельцем (ми) Токенов вправе осуществлять досрочный выкуп Токенов в даты, отличные от вышеуказанных.

Расчет и выплата дохода по досрочно погашенным Токенам осуществляется в порядке, описанном в разделе 12 настоящей Декларации.

Заказчик ICO вправе принять решение об аннулировании (изъятия из обращения) или повторном размещении досрочно выкупленных Токенов после реализации такой возможности Организатором ICO (оператором криптоплатформы).

В период обращения Токенов Заказчик ICO вправе в любой момент осуществить досрочный выкуп Токенов до наступления даты их погашения у любого инвестора при достижении договоренности между Заказчиком ICO и таким инвестором.

## 14. ПОРЯДОК И СРОКИ ПОГАШЕНИЯ ТОКЕНОВ ICO

Дата начала погашения Токенов, эмитированных в соответствие с настоящей Декларацией – 12.08.2025.



Период погашения Токенов: 12.08.2025 – 17.08.2025.

При погашении Токенов в рамках настоящего ICO инвесторам выплачивается номинальная стоимость Токенов ICO, а также доход за последний период начисления дохода. Погашение Токенов осуществляется путем зачисления Токенов RUB.sc в виртуальные кошельки инвесторов в соответствие с условиями, указанными в настоящей Декларации.

## РАСКРЫТИЕ ИНФОРМАЦИИ

### 15. О РЕЕСТРЕ БЛОКОВ ТРАНЗАКЦИЙ (БЛОКЧЕЙНЕ)

Токены в рамках настоящего ICO созданы Организатором ICO с использованием информационной сети блокчейн, функционирующей в соответствии с постановлением Правления Национального банка Республики Беларусь от 14.07.2017 № 280 «О функционировании информационной сети, построенной с использованием технологии блокчейн». Данная система надежна и устойчива к техническим сбоям (ошибкам), противоправным действиям и соответствует требованиям по защите информации, предусмотренным приказом Оперативно-аналитического центра при Президенте Республики Беларусь от 30.08.2013 № 62 «О некоторых вопросах технической и криптографической защиты информации» (в редакции приказа Оперативно-аналитического центра при Президенте Республики Беларусь от 11.10.2017 № 64), что подтверждено Аттестатом соответствия системы защиты информации информационной системы требованиям по защите информации от 10.09.2018 № 3.



### 16. ИНФОРМАЦИЯ О ЗАКАЗЧИКЕ ICO

Место нахождения Заказчика ICO: 223130, Республика Беларусь, Минская обл., Логойский р-н, д. Заозерье; официальный сайт Заказчика ICO в глобальной компьютерной сети Интернет (далее – сайт Заказчика ICO):



parkerplast.net; электронный адрес: parkerplast@gmail.com.

Заказчик ICO зарегистрирован Министерством иностранных дел Республики Беларусь решением от 01.11.1999г. №136 в Едином государственном регистре юридических лиц и индивидуальных предпринимателей за №800000731.

Учредители организации:

- ✓ Мишин Дмитрий Сергеевич. С 28.06.2012 года – директор Заказчика ICO (доля в уставном фонде - 99,49%);
- ✓ Частная компания с ограниченной ответственностью «Профессионал Менеджмент ПТ» (доля в уставном фонде – 0,51%).

Информационным ресурсом, посредством которого Заказчик ICO раскрывает информацию, является официальный сайт Заказчика ICO - **parkerplast.net**.

На информационном ресурсе Заказчика ICO раскрываются:

- настоящая Декларация и сведения об эмитируемых Заказчиком ICO Токенах;
- бухгалтерская (финансовая) отчетность Заказчика ICO (в составе, определенном законодательством Республики Беларусь) – не позднее 31 марта года, следующего за отчетным;
- информация о реорганизации и ликвидации Заказчика ICO – в течение пяти рабочих дней с даты принятия соответствующего решения уполномоченным органом Заказчика ICO.

В период обращения Токенов, эмитированных в рамках настоящей Декларации, Заказчик ICO несет ответственность по возмещению их владельцам (инвесторам) убытков, причиненных недостоверной и (или) неполной информацией, раскрытие которой предусмотрено в настоящей Декларации.

## 17. ИНФОРМАЦИЯ О ФИНАНСОВО-ХОЗЯЙСТВЕННОЙ ДЕЯТЕЛЬНОСТИ ЗАКАЗЧИКА ICO

Документация о финансово-хозяйственной деятельности Заказчика ICO (бухгалтерская отчетность) содержится в приложениях к данному документу. Ниже представлена общая информация о деятельности СП ООО «Паркерпласт».



### Основные балансовые данные организации (в тыс. BYN) за период 2019- второй квартал 2021 гг.

Активы	Код строки	01.01.2019	01.01.2021	01.07.2021
<b>I. ДОЛГОСРОЧНЫЕ АКТИВЫ</b>				
Основные средства	110	127	89	76
Нематериальные активы	120	-	-	-
Доходные вложения в материальные активы	130	514	521	530
в том числе:				
инвестиционная недвижимость	131	-	-	-



Декларация «White Paper» о создании и размещении цифровых знаков СП ООО «Паркерпласт»

предметы финансовой аренды (лизинга)	132	514	521	530
прочие доходные вложения в материальные активы	133	-	-	-
Вложения в долгосрочные активы	140	-	-	-
Долгосрочные финансовые вложения	150	-	-	-
Отложенные налоговые активы	160	167	-	-
Долгосрочная дебиторская задолженность	170	-	-	-
Прочие долгосрочные активы	180	-	-	-
<b>ИТОГО по разделу I</b>	<b>190</b>	<b>808</b>	<b>610</b>	<b>606</b>
<b>II. КРАТКОСРОЧНЫЕ АКТИВЫ</b>				
Запасы	210	302	399	1 623
в том числе:				
материалы	211	89	84	109
животные на выращивании и откорме	212	-	-	-
незавершенное производство	213	-	-	-
готовая продукция и товары	214	213	315	1 514
товары отгруженные	215	-	-	-
прочие запасы	216	-	-	-
Долгосрочные активы, предназначенные для реализации	220	-	-	-
Расходы будущих периодов	230	4	168	169
Налог на добавленную стоимость по приобретенным товарам, работам, услугам	240	13	72	59
Краткосрочная дебиторская задолженность	250	2 907	4718	4 034
Краткосрочные финансовые вложения	260	467	288	176
Денежные средства и эквиваленты денежных средств	270	-	32	15
Прочие краткосрочные активы	280	-	-	-
<b>ИТОГО по разделу II</b>	<b>290</b>	<b>3 693</b>	<b>5677</b>	<b>5 677</b>
<b>БАЛАНС</b>	<b>300</b>	<b>4 501</b>	<b>6287</b>	<b>6 682</b>

Декларация «White Paper» о создании и размещении цифровых знаков СП ООО «Паркерпласт»

Собственный капитал и обязательства	Код строки	01.01.2020	01.01.2021	01.07.2021
<b>III. СОБСТВЕННЫЙ КАПИТАЛ</b>				
Уставный капитал	410	256	256	256
Неоплаченная часть уставного капитала	420	-	-	-
Собственные акции (доли в уставном капитале)	430	-	-	-
Резервный капитал	440	63	63	63
Добавочный капитал	450	385	209	209
Нераспределенная прибыль (непокрытый убыток)	460	426	471	471
Чистая прибыль (убыток) отчетного периода	470	-	-	28
Целевое финансирование	480	-	-	-
<b>ИТОГО по разделу III</b>	<b>490</b>	<b>1130</b>	<b>999</b>	<b>1 027</b>

<b>IV. ДОЛГОСРОЧНЫЕ ОБЯЗАТЕЛЬСТВА</b>				
Долгосрочные кредиты и займы	510	700	3165	2 947
Долгосрочные обязательства по лизинговым платежам	520	164	223	247
Отложенные налоговые обязательства	530	-	-	-
Доходы будущих периодов	540	-	-	-
Резервы предстоящих платежей	550	-	-	-
Прочие долгосрочные обязательства	560	-	-	-
<b>ИТОГО по разделу IV</b>	<b>590</b>	<b>864</b>	<b>3388</b>	<b>3 194</b>

<b>V. КРАТКОСРОЧНЫЕ ОБЯЗАТЕЛЬСТВА</b>				
Краткосрочные кредиты и займы	610	1696	1129	1 462
Краткосрочная часть долгосрочных обязательств	620	10	9	11
Краткосрочная кредиторская задолженность	630	801	762	988
в том числе:				
поставщикам, подрядчикам, исполнителям	631	412	362	329
по авансам полученным	632	3	1	317
по налогам и сборам	633	14	16	17



Декларация «White Paper» о создании и размещении цифровых знаков СП ООО «Паркерпласт»

по социальному страхованию и обеспечению	634	4	6	7
по оплате труда	635	7	11	13
по лизинговым платежам	636	360	365	305
собственнику имущества (учредителям, участникам)	637	-	-	-
прочим кредиторам	638	1	1	-
Обязательства, предназначенные для реализации	640	-	-	-
Доходы будущих периодов	650	-	-	-
Резервы предстоящих платежей	660	-	-	-
Прочие краткосрочные обязательства	670	-	-	-
<b>ИТОГО по разделу V</b>	<b>690</b>	<b>2 507</b>	<b>1900</b>	<b>2 461</b>
<b>БАЛАНС</b>	<b>700</b>	<b>4 501</b>	<b>6287</b>	<b>6 682</b>

Рассмотрим динамику баланса. Из рисунка 15 видно увеличение валюты баланса на протяжении 2019 – первого полугодия 2021 г.

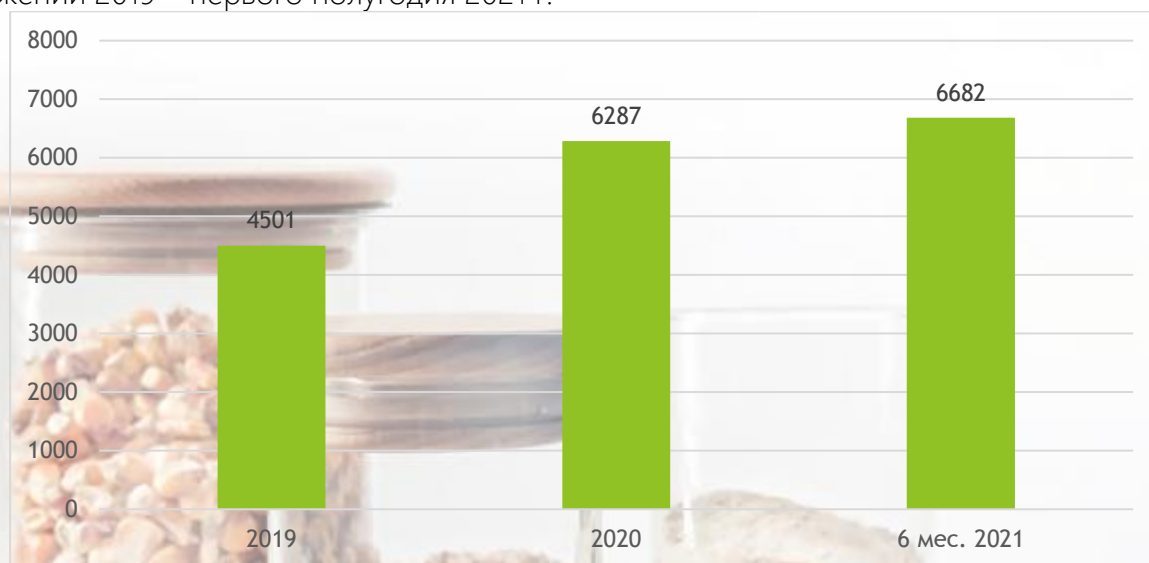


Рисунок 15. Динамика валюты баланса организации за 2019 - июнь 2021 гг., тыс. BYN

Динамика чистых активов СП ООО «Паркерпласт» представлена на рисунке 16. В 2020 г. наблюдалось снижение стоимости чистых активов компании. За первые 6 месяцев 2021 г. значение чистых активов начало восстанавливаться к значению 2019 г.

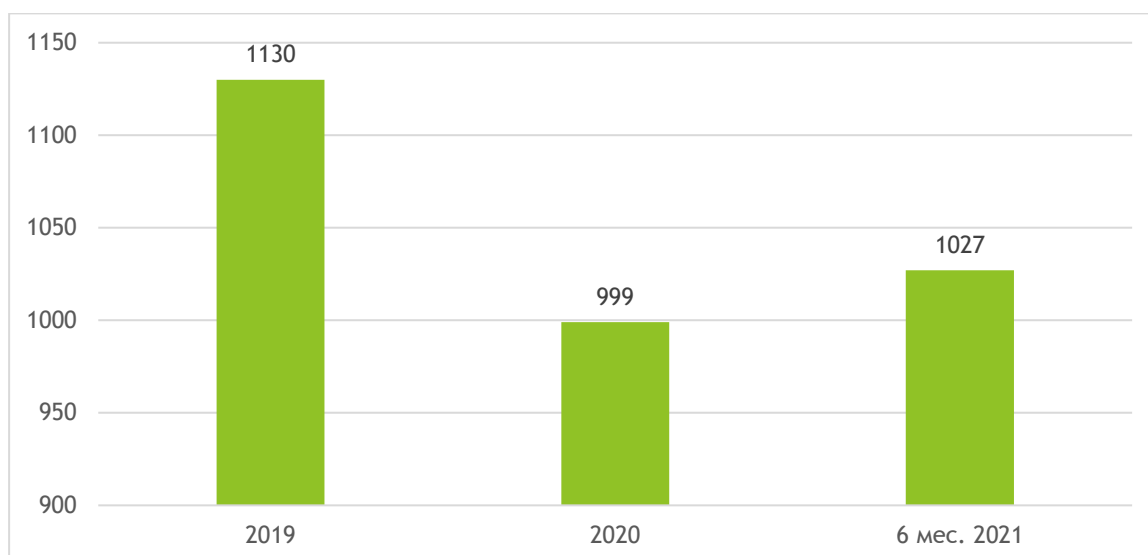


Рисунок 16. Динамика чистых активов организации за 2019 - июнь 2021 гг., тыс. BYN

В структуре активов компании наблюдается преобладание краткосрочных активов. Компания увеличила долю краткосрочных активов в 2020 г. до 90.30% по сравнению с предыдущим годом – 82.05%. В 1 полугодии 2021 г. доля краткосрочных активов осталась приблизительно на уровне 2020 г.: увеличилась до 90.93% (Рисунок 17).

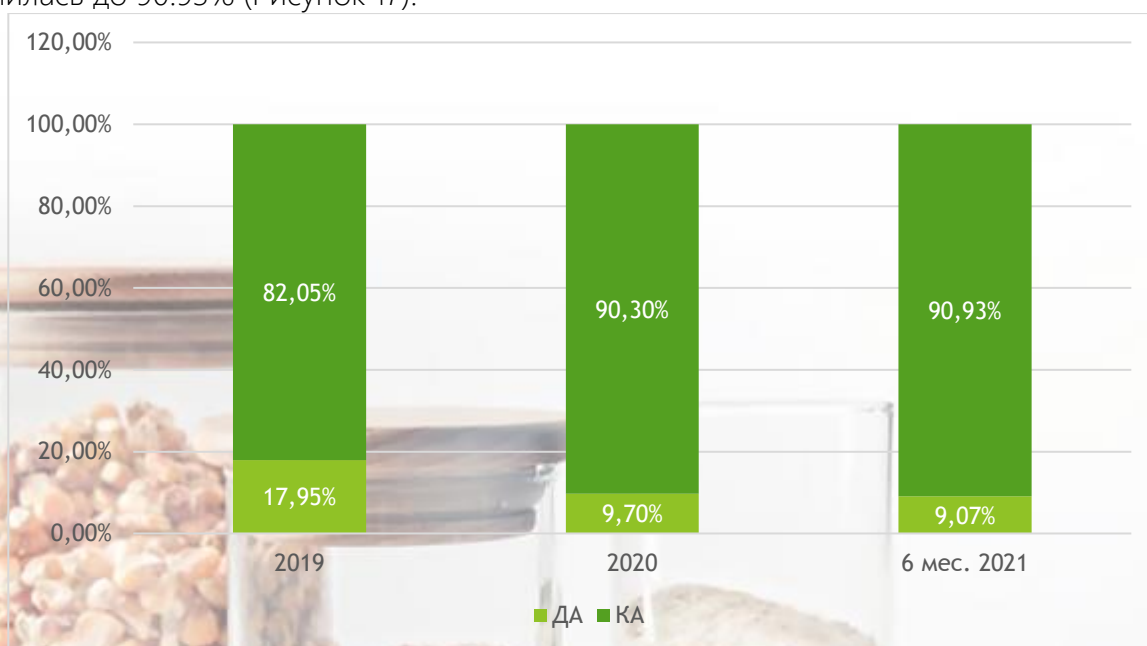


Рисунок 17. Структура активов компании за 2019 - июнь 2021 гг., %

Анализ балансовых данных организации на протяжении периода анализа является основанием для признания структуры баланса организации удовлетворительной, а саму организацию – платежеспособной.



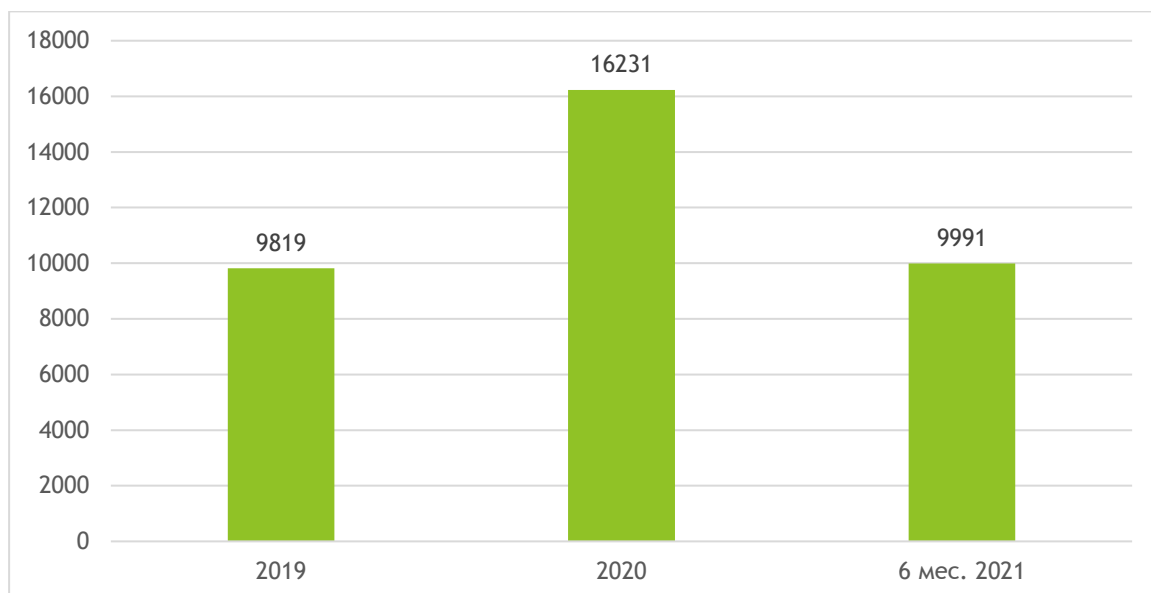


Рисунок 18. Динамика выручки организации за 2019 - июнь 2021 гг., тыс. BYN

Из рисунка 18 видно, что в 2020 году происходит рост размеров выручки организации, по сравнению в 2019. За первое полугодие 2021 года компания превысила показатель выручки за 2019 г.

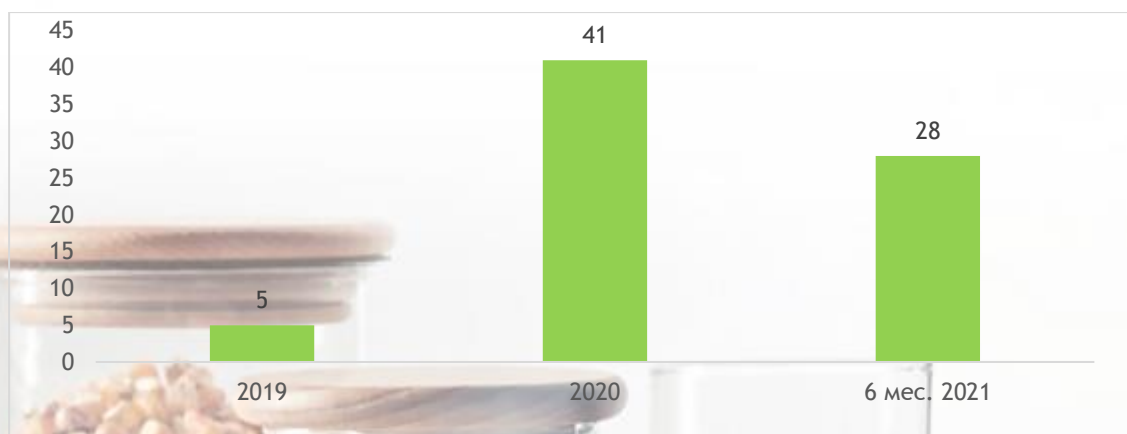


Рисунок 19. Динамика прибыли за 2019 - июнь 2021 гг., тыс. BYN

В первом полугодии 2021 года наблюдалось значительное увеличение чистой прибыли компании – до 28 тыс. BYN, что в 5,6 раз больше общей прибыли за весь 2019 год (Рисунок 19).

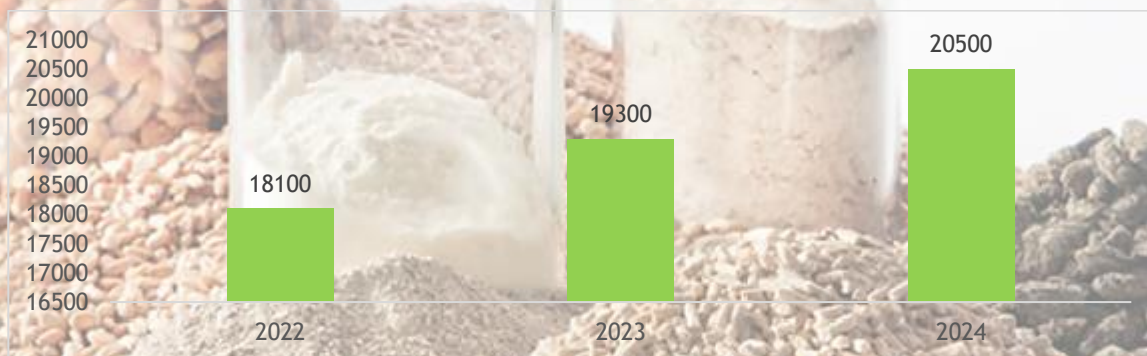


Рисунок 20. Прогнозируемая динамика выручки компании на 2022-2024 гг. с учетом мероприятий по масштабированию деятельности, тыс. BYN

В 2022-2024 гг. организацией планируется масштабирование деятельности, наращивание объемов продаж с привлечением новых партнеров, что приведет к устойчивому росту и стабилизации выручки компании (Рисунок 20).

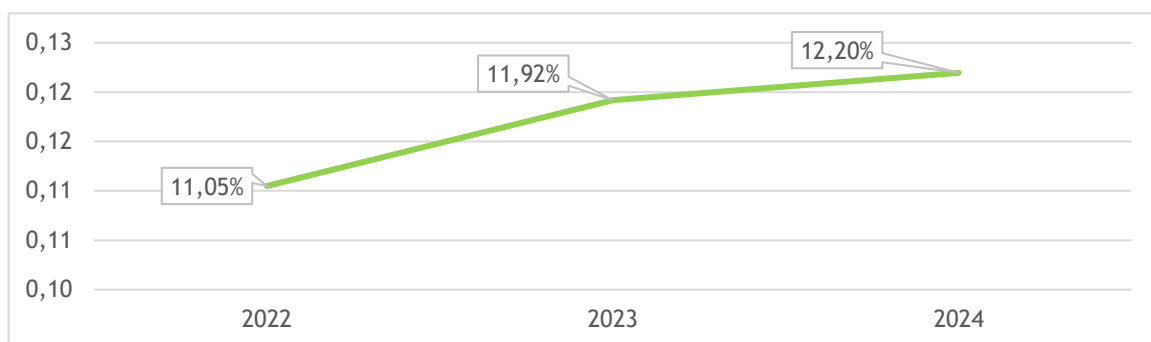


Рисунок 21. Прогнозируемая динамика рентабельности продаж в 2022-2024 гг. при условии реализации запланированных мероприятий

Согласно прогнозам финансовой модели, в 2021-2023 годах рентабельность продаж компании будет перманентно увеличиваться и достигнет уровня в 11,05% в 2022 году (Рисунок 21).

#### Основные прогнозируемые экономические показатели деятельности организации

Наименование показателя	Валюта	2022 год	2023 год	2024 год
Выручка без НДС	тыс. BYN	18 100.00	19 300.00	20 500.00
Себестоимость	тыс. BYN	16 290.00	17 370.00	18 450.00
ЕБИТДА	тыс. BYN	1 810.00	1 930.00	2 050.00
Чистая прибыль	тыс. BYN	140	145	149

Ниже представлена информация о коэффициентах платежеспособности Заказчика ICO.

#### Коэффициенты платежеспособности СП ООО «Паркерпласт» по состоянию на 30.06.2021

Наименование показателя	Норматив	На начало периода	На конец периода
Коэффициент текущие ликвидности (K1)	$\geq 1.0$	2.99	2.47
Коэффициент обеспеченности собственными оборотными средствами (K2)	$\geq 0.1$	0.67	0.59



Коэффициент  
обеспеченности  
обязательств  
активами (К3)

≤0.85

0.84

0.85

Коэффициент  
финансовой  
устойчивости

≥0.60

0.70

0.63

По состоянию на 30.06.2021 коэффициент текущие ликвидности (К1) СП ООО «Паркерпласт» составил 2.47, что соответствует нормативному показателю. Коэффициент обеспеченности собственными оборотными средствами (К2) составляет 0.59 также превышает пороговое значение (≥0.1). Коэффициент финансовой устойчивости по состоянию на 30.06.2021 удовлетворяет нормативным требованиям.

## 18. ИНФОРМАЦИЯ ОБ ОРГАНИЗАТОРЕ ICO

Организатор ICO, место нахождения: Республика Беларусь, 220030, г. Минск, ул. Мясникова, 32, ком. 705, УНП 192824270, адрес электронной почты: [info@finstore.by](mailto:info@finstore.by).

**FiNSTORE**

Заказчик ICO и Организатор ICO не могут оказывать влияние на решения, принимаемые друг другом.

Организатор ICO заинтересован в надлежащем исполнении Заказчиком ICO обязательств по Токенам, поскольку от этого зависит репутация Организатора ICO.

Организатором ICO пройден аудит информационной системы на соответствие требованиям, предъявляемым к деятельности резидентов ПВТ, законодательству и актам Наблюдательного совета ПВТ (отчет от 05.11.2020 подготовлен ООО «Активные технологии»).

Выполнение Организатором ICO требований, определенных Положением о требованиях, которым должны соответствовать отдельные заявители для регистрации их в качестве резидентов Парка высоких технологий, утвержденным решением Наблюдательного совета Парка высоких технологий (далее – Положение о требованиях), в том числе наличие локальных нормативных правовых актов, предусмотренных Положением о требованиях, соответствие этих актов требованиям Положения о требованиях и иных актов Наблюдательного совета ПВТ, законодательству Республики Беларусь, рекомендациям Группы разработки финансовых мер борьбы с отмыванием денег, достаточность содержания указанных локальных нормативных правовых актов (в том числе в плане эффективности предусмотренных в них мер) для осуществления Организатором ICO деятельности в качестве резидента ПВТ, подтверждено аудиторским отчетом, подготовленным компанией ООО «Эрнст энд Янг», по вопросам выполнения требований, предусмотренных Положением о требованиях, от 29.01.2021.

## 19. «ЯКОРНЫЙ» ИНВЕСТОР

В создании и размещении Токенов в рамках настоящего ICO не будет участвовать «якорный» инвестор.



## 20. РИСКИ, КОТОРЫМ ПОДВЕРГАЕТСЯ ЗАКАЗЧИК ICO



Заказчик ICO в своей деятельности подвергается следующим основным видам рисков:

- *страновой риск* – риск возникновения у Заказчика ICO потерь (убытков), неполучения запланированных доходов в результате неисполнения или ненадлежащего исполнения иностранными контрагентами (юридическими, физическими лицами) обязательств из-за экономических, политических, социальных изменений, а также вследствие того, что валюта денежного обязательства может быть недоступна контрагенту из-за особенностей законодательства (независимо от финансового положения самого контрагента);

- *риск ликвидности* – вероятность возникновения у Заказчика ICO потерь (убытков), неполучения запланированных доходов вследствие неспособности обеспечить исполнение своих обязательств своевременно и в полном объеме;

- *операционный риск* – риск возникновения у Заказчика ICO потерь (убытков) и (или) дополнительных затрат в результате несоответствия установленных Обществом порядков и процедур совершения и (или) исполнения сделок (операций) с цифровыми знаками (Токенами) и иных сделок (операций) законодательству или их нарушения работниками Заказчика ICO, некомпетентности или ошибок работников Заказчика ICO, несоответствия или отказа используемых Заказчиком ICO систем, в том числе информационных, а также в результате действия внешних факторов;

- *репутационный риск* – риск возникновения у Заказчика ICO потерь (убытков), неполучения запланированных доходов в результате сужения клиентской базы, снижения иных показателей развития вследствие формирования в обществе негативного представления о финансовой надежности Заказчика ICO, качестве оказываемых услуг или характере деятельности в целом;

- *правовой риск* – это риск возникновения убытков, неполучения дохода в связи с нарушениями или несоответствием внутренним и внешним правовым нормам, таким как законы, подзаконные акты регуляторов, правила, регламенты, предписания, учредительные документы;

- *риск концентрации* – риск возникновения у Заказчика ICO потерь (убытков), неполучения запланированных доходов в результате концентрации отдельных видов рисков.

С целью снижения рисков Заказчик ICO осуществляет свою деятельность в соответствии со стратегией развития, учитывающую текущую экономическую ситуацию в Республике Беларусь и предусматривающую комплекс мероприятий, направленных на минимизацию предпринимательских, экономических и технических факторов риска.

Основной категорией конкурентов Заказчика ICO являются компании, осуществляющие производство и продажу кормов и кормовых добавок для сельскохозяйственных животных.

## 21. ИНФОРМАЦИЯ ОБ УЧРЕДИТЕЛЯХ (УЧАСТНИКАХ) И ОТДЕЛЬНЫХ ДОЛЖНОСТНЫХ ЛИЦАХ ЗАКАЗЧИКА ICO



	ФИО/Наименование	Гражданство (страна учреждения)
Учредители (участники) Заказчика ICO	Мишин Дмитрий Сергеевич (99,49%), Частная компания с ограниченной ответственностью «Профессионал Менеджмент ПТ» (0.51%)	Республика Беларусь Эстонская Республика
Руководитель Заказчика ICO	Мишин Дмитрий Сергеевич	Республика Беларусь
Ответственное лицо Заказчика ICO	Мишин Дмитрий Сергеевич	Республика Беларусь

Заказчик ICO в период с 20.08.2017 не выступал стороной по делам в качестве ответчика в судебных (арбитражных) процессах.

Заказчик ICO не привлекался к административной ответственности, в отношении него не было возбуждено производств по делам об административных правонарушениях.

## 22. ОГРАНИЧЕНИЯ ПЕРЕДАЧИ ТОКЕНОВ ОТ ИХ ПЕРВЫХ ВЛАДЕЛЬЦЕВ ИНЫМ ЛИЦАМ

Первые владельцы Токенов, размещенных в соответствии с настоящей Декларацией White Paper, вправе свободно передавать их иным лицам в рамках Платформы.



Токены, размещенные в рамках настоящего ICO не могут быть переданы лицам, которые являются гражданами (подданным) государства, территории, имеют постоянное место жительства в соответствии с видом на жительство (или аналогичным документом) либо место нахождения (учрежден, зарегистрирован) на территории государства, иной территории, которое (которая) включено (включена) в перечень запрещенных юрисдикций, содержащихся на сайте Организатора ICO (<https://finstore.by/documents/forbiddenRules.pdf>).

## 23. ОБЕСПЕЧЕНИЕ ИСПОЛНЕНИЯ ОБЯЗАТЕЛЬСТВ ПО ТОКЕНАМ

Заказчик ICO не будет применять такие меры обеспечения исполнения обязательств по Токенам в рамках настоящего ICO, как залог, поручительство, банковская гарантия, страхование и т. д.



Заказчик ICO создан и действует в юрисдикции Республики Беларусь. Белорусское право предусматривает, что размещенные Токены удостоверяют обязательство, которое должно быть исполнено надлежащим образом. Таким образом, Исполнение Заказчиком ICO своих обязательств по Токенам обеспечивается со стороны государства на законодательном уровне, на уровне судебной защиты.

## 24. О ФАКТАХ НАРУШЕНИЯ ОБЯЗАТЕЛЬСТВ ПО ЦИФРОВЫМ ЗНАКАМ (ТОКЕНАМ)

Заказчик ICO, юридические лица, собственником имущества, учредителями (участниками), руководителем которых являются (являлись) учредители (участники), руководитель заказчика ICO не нарушали свои обязательства по каким-либо цифровым знакам (Токенам).



## 25. О СПОСОБАХ ПОЛУЧЕНИЯ ВЛАДЕЛЬЦАМИ ТОКЕНОВ ИНФОРМАЦИИ О ХОДЕ ОСУЩЕСТВЛЕНИЯ ДЕЯТЕЛЬНОСТИ ЗАКАЗЧИКА ICO

Информация о ходе осуществления деятельности Заказчика ICO будет публиковаться на официальном сайте Заказчика ICO

## 26. О ВКЛЮЧЕНИИ В ДОГОВОР, ПРЕДУСМАТРИВАЮЩИЙ ОКАЗАНИЕ УСЛУГ ПО РАЗМЕЩЕНИЮ ТОКЕНОВ, ВСЕХ СУЩЕСТВЕННЫХ И ОБЯЗАТЕЛЬНЫХ УСЛОВИЙ

Заказчик ICO и Организатор ICO включили в договор, предусматривающий оказание услуг по размещению Токенов, заключенный между сторонами, все условия, предусмотренные частью шестой пункта 9 Правил оказания услуг, связанных с созданием и размещением цифровых знаков (токенов), и осуществления операций по созданию и размещению собственных цифровых знаков (токенов), утвержденных решением Наблюдательного совета ПВТ.

